

Se former à la Langue des Signes



añvol
surdités - communications

Qualiopi 
processus certifié

 **RÉPUBLIQUE FRANÇAISE**

La certification qualité a été délivrée au titre de la ou des
catégories d'actions suivantes :

Actions de formation

Contact :

formationlsf@anvol.bzh

02 99 51 63 79 / 06 71 76 56 43

AÑVOL RENNES

31, Boulevard du Portugal

35200 RENNES

AÑVOL BREST

10 Ter rue de Kervézenec

29200 BREST

Siret 434 205 555 00080

Numéro de déclaration d'activité : 53351092635

La Langue des Signes Française est une **langue visuelle et gestuelle** qui nous plonge dans un autre mode de communication.

Danse des mains, mouvements du corps, expressions du visage créent un langage d'images structurées.

Longtemps interdite, la LSF a retrouvé droit de cité depuis seulement quelques années.

Apprendre cette langue, c'est entrer dans un univers où le corps, le regard, le toucher deviennent pensées, émotions, poésies.

Notre organisme propose des formations à la Langue des Signes depuis plus de 30 ans.

Organisation des formations à la LSF

Les formations à la Langue des Signes Française sont structurées en 4 cycles (A1, A2, B1 et B2) pour permettre une progression prenant en compte les caractéristiques de la LSF.

Ces 4 cycles représentent 18 modules ou niveaux. Chaque module représente 30 heures de formation en cours collectifs, mais nécessite également un travail individuel.

Nos modules sont alignés sur le CECRL (Cadre Européen Commun de Référence pour les Langues).

A la fin de chaque cycle, une évaluation est réalisée pour permettre à chaque stagiaire de vérifier ses acquisitions et ainsi mieux appréhender la suite de son apprentissage.

Les formations sont organisées sous forme de :

- stages intensifs ou cours hebdomadaires
- formations intra entreprises (**nous contacter pour un devis personnalisé**)

Parcours diplômant vers le DCL LSF (Diplôme de Compétences en Langue pour la LSF)

Pour les personnes suivant une formation **au moins égale au cycle A2 ou B1**, il est recommandé de passer l'examen du DCL LSF délivré par l'Éducation Nationale).

L'inscription à ce diplôme est **obligatoire pour les personnes utilisant leur CPF** (Compte Personnel de Formation).

Ce DCL atteste des compétences acquises en langue de communication usuelle et professionnelle. C'est un diplôme national inscrit au Registre Spécifique de France Compétences. Il est aligné sur les niveaux du CECRL (Cadre Européen Commun de Référence pour les Langues). Deux sessions d'examen ont lieu chaque année. Sa durée de validité est illimitée.

Dans le cadre de la formation, des temps de préparation à l'examen du DCL LSF sont organisés 2 fois par an (stage de 12 heures) sur nos sites de Rennes et de Brest.

Accessibilité

Nos locaux de Rennes et Brest sont accessibles à tous les types de handicap.

Un entretien préalable à la formation peut vous être proposé pour affiner votre accessibilité pour cette formation.

Référente handicap: Christelle VALENTINI

CONDITIONS D'ENTRÉE EN FORMATION

Pas de prérequis pour une entrée au niveau A1.1 :

Cependant, prendre contact avec le secrétariat de Rennes pour connaître les modalités d'entrée en formation. Un rendez-vous (physique, téléphonique ou par Skype) avec le responsable de formation peut être obtenu en prenant contact avec le secrétariat.

Pour les personnes ayant suivi un cursus d'apprentissage dans un autre organisme de formation ou un module il y a plus d'un an, une évaluation diagnostique est obligatoire : elle est réalisée par les formateurs de LSF (30 mn à 1h environ). Prendre contact avec le secrétariat pour définir une date.

Coût : 20,00 € (déduit du montant d'un stage si vous confirmez votre inscription).

Accueil des personnes en situation de handicap :

Nos locaux de Rennes et Brest sont accessibles à tous les types de handicap.

Nous accueillons régulièrement des personnes en situation de handicap dans nos formations : personnes malentendantes ou devenues sourdes, personnes ayant des troubles du langage, personnes avec un handicap moteur....

Cependant, la LSF étant une langue visuelle et corporelle, les personnes malvoyantes ou celles avec des troubles de la dextérité peuvent rencontrer des difficultés pour suivre nos formations.

Votre suivi pendant la formation :

Nos formations à la LSF étant modulaires, vous pouvez définir votre parcours de formation (rythme des stages, étalement de la formation). Vous rencontrerez ainsi plusieurs formateurs. Ceux-ci se réunissent régulièrement pour échanger sur leurs pratiques pédagogiques et faire le point sur le parcours de formation de chaque stagiaire.

En cas de difficulté, vous pouvez à tout moment demander un RDV avec le responsable de notre organisme de formation. Un accueil administratif a lieu tous les jours sur nos sites de Rennes et Brest.

Evaluations pendant la formation :

Une évaluation sommative est faite par les formateurs à la fin de chaque cycle de formation (A1, A2, B1 et B2). Le compte-rendu de cette évaluation vous est adressé par mail la semaine suivant la fin de chaque cycle. L'objectif est de vous indiquer les notions acquises ou restant à travailler et de vous apporter des conseils sur la suite de votre parcours de formation.

CONTENU SYNTHETIQUE DES CYCLES DE FORMATION

Cycle A1 : modules A1.1 à A1.2 (60 heures)

Premiers éléments de la LSF

1/ La communication non verbale :

- Utilisation des outils corporels : mains, corps, visage...
- Reconnaissance de formes visuelles et exercices de logique spatiale, techniques de mémoire visuelle
- De la description de formes et de tailles à la mise en scène de mimes à partir d'images

2/ Vocabulaire :

- Vocabulaire du quotidien : l'alimentation, le temps, les animaux, l'habitat, les vêtements et objets du quotidien, les transports, les métiers, le corps, les adjectifs, les nombres, les verbes d'action...
- La dactylogogie
- Savoir se présenter et entamer une conversation : premiers dialogues

3/ Introduction à la structure de la LSF :

- Forme interrogative et négative
- Utilisation des pronoms
- Classificateurs et emplacements
- Les verbes directionnels
- Analyse des paramètres des signes : travail sur l'expression faciale

4/ Informations sur le monde des sourds, la surdité et la LSF avec présence d'un interprète LSF/Français

Cycle A2 : modules A2.1 à A2.4 (120 heures)

Structure grammaticale de la LSF et techniques narratives

1/ Syntaxe de la LSF :

- Les paramètres de formation des signes (configuration, emplacement, mouvement, orientation et expression du visage)
- Les classificateurs : personnes et objets
- Les pronoms et leur localisation
- Travail sur l'amplitude du signe
- Comparaison des 2 systèmes linguistiques : français et LSF
- Utilisation des verbes dans la phrase signée et classification des verbes suivant leur conjugaison

2/ Vocabulaire :

- Vocabulaire par thème : la santé, la culture, l'éducation, termes techniques et scientifiques
- Travail sur textes courts reprenant le vocabulaire appris
- Traduction d'expressions françaises simples

3/ Techniques narratives et conversations :

- Exercices de dialogues à partir de situations de la vie courante
- Approche de la technique narrative en LSF
- Les rôles : comment le narrateur joue le rôle des différents personnages
- Compréhension de locuteurs sourds à partir de différents documents vidéo
- Organisation d'un récit
- Maîtrise du dialogue : travail sur vidéo et autocorrection

Cycle B1 : modules B1.1 à B1.6 (180 heures)

Communication et fluidité dans l'expression signée

L'acquisition de vocabulaire continue sur le cycle B1-1 ; cependant, ce cycle est davantage orienté vers la maîtrise de la fluidité dans l'expression signée et la découverte des notions plus complexes de la syntaxe de la LSF.

1/ Vocabulaire :

- Vocabulaire politique et social et termes spécialisés (droit, commerce....)
- Thèmes de la vie quotidienne : environnement, consommation, journaux et revues...
- Connaissances des expressions sourdes (Pi sourd)

2/ Syntaxe et linguistique :

- Notions de linguistique : rôle de l'iconicité.
- Structuration du discours et appréhension globale de la LSF
- Précision sur la syntaxe de la LSF : références, modes du temps, études de signes...
- Les différents niveaux de langue

3/ Entraînement vidéo : fluidité et notions d'interprétation

- L'humour en LSF
- Traductions de textes avec entraînement vidéo
- Interprétation dans les 2 sens : interprétation simultanée et consécutive
- Simulation de traduction en français et LSF différée

Cycle B2 : modules B2.1 à B2.6 (180 heures)

Niveau avancé permettant de développer la fluidité de son expression. Ce niveau est souvent requis pour les personnes souhaitant ensuite préparer un Master d'interprétation.

- Améliorer sa communication dans toutes les situations
- S'exprimer spontanément avec l'utilisation de la syntaxe de la LSF
- Utilisation de la LSF dans un cadre professionnel
- Simulation de traductions en français et LSF (différées et simultanées)
- Capacité à comprendre tout interlocuteur sourd
- Comprendre des discours assez larges et suivre une argumentation complexe sur des sujets familiers.
- Participer activement à une discussion formelle et savoir exprimer des avis, exprimer un point de vue en utilisant toutes les facettes de la syntaxe de la LSF.

FINANCEMENT DE VOTRE FORMATION

Via le CPF : Compte Personnel de Formation

Le Compte Personnel de Formation est accessible aux salariés de droit privé, aux agents de la fonction publique et aux demandeurs d'emploi, dans le cadre d'un cursus diplômant. añvol est accrédité « Centre de préparation au DCL LSF » par l'Education Nationale.



Pour utiliser le CPF, il convient de faire une demande de formation directement sur votre compte CPF en ligne.

Pour une formation à Rennes
flashez le QR code ci-dessous :



Pour une formation à Brest
flashez le QR code ci-dessous :



- Hors temps de travail, aucune autorisation employeur n'est nécessaire.
- Sur le temps de travail, cela passe obligatoirement par un accord de l'employeur.

Via votre employeur

Dans le cadre du plan de formation : adaptation du salarié à son poste de travail ou développement de ses compétences. Chaque employeur participe au financement des actions de formation continue des salariés et des demandeurs d'emploi. Cela concerne tous les employeurs, quels que soient le nombre de leurs salariés, la nature de leur activité ou leur statut juridique (entreprise individuelle ou société).

Via Pôle Emploi ou la Région Bretagne

Se renseigner auprès de votre conseiller Pôle Emploi ou Cap Emploi pour les possibilités de prise en charge de votre formation dans le cadre de votre projet professionnel : AIF, Qualif Emploi Individuel.

MODALITÉS D'INSCRIPTION

Formation Continue

Dans le cadre de la *formation continue* (plan de formation entreprise, CPF, Projet de Transition Professionnelle...), notre tarif est de **22,50 €/heure** soit 675,00 € pour un stage de 30 heures.

Une convention est établie au nom de l'entreprise ou du stagiaire dans le cadre du CPF.

Le règlement s'effectue en fin de formation sur présentation de la facture et des feuilles d'émargement signées par le stagiaire.

Autofinancement individuel

Le coût d'un module est de **250€**.

Tarif réduit :

- - 10 % si inscription sur un cycle complet
- - 20 % pour les étudiants et lycéens

Une adhésion auprès d'AÑVOL de 10,00 € est nécessaire.

Cette adhésion est valable une année à partir de votre inscription.

Votre inscription sera prise en compte après signature du contrat de formation qui vous sera adressé après réception de la fiche d'inscription accompagnée :

- du bulletin d'adhésion à AÑVOL avec un chèque de **10€** à l'ordre d'AÑVOL
- du montant de la formation à l'ordre d'AÑVOL. La formation devra être réglée **en totalité avant le démarrage de la formation**. Votre chèque ne sera débité qu'après la fin du stage.

*Pour un financement individuel, le paiement par **chèques vacances** est possible. Pour les personnes suivant un cursus de formation en cours du soir, il est possible de fractionner le paiement en 4 fois.*

Un **contrat individuel de formation** vous est adressé dès réception de vos documents d'inscription.

Toute personne inscrite, qui annulerait sa participation moins d'une semaine avant le début du stage, se verra retenir 20% du montant total au titre des frais de dossier.

Les groupes sont limités à 12 stagiaires. AÑVOL se réserve le droit d'annuler ou de reporter un stage à une date ultérieure en cas de nombre insuffisant d'inscrits (moins de 3 ou 4 personnes).

Résultats obtenus par nos stagiaires qui se sont présentés aux 2 sessions d'examen du DCL LSF pour l'académie de Rennes en 2021 :

100% de réussite à l'examen

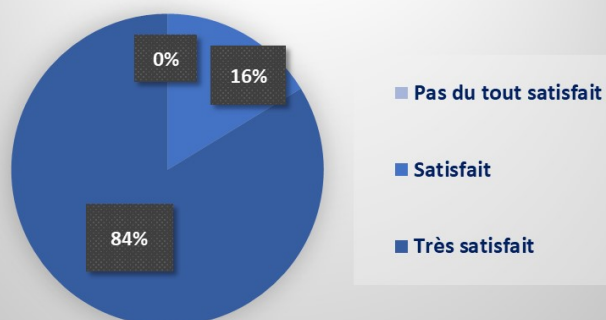
19% de nos candidats ont obtenu un résultat B2 du CECRL

44% de nos candidats ont obtenu un résultat B1-2 du CECRL

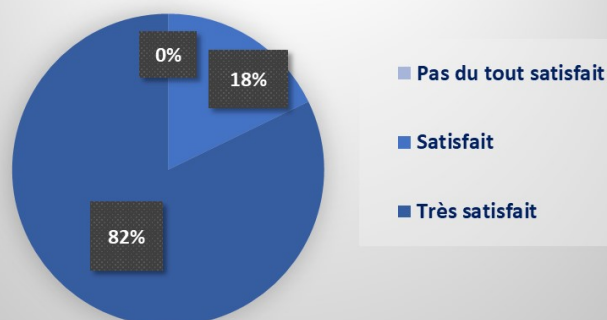
37% de nos candidats ont obtenu un résultat B1-1 du CECRL

Evaluation de la qualité de nos formations par les stagiaires (personnes ayant terminé leur formation entre le 01/01/2021 et le 31/12/2021)

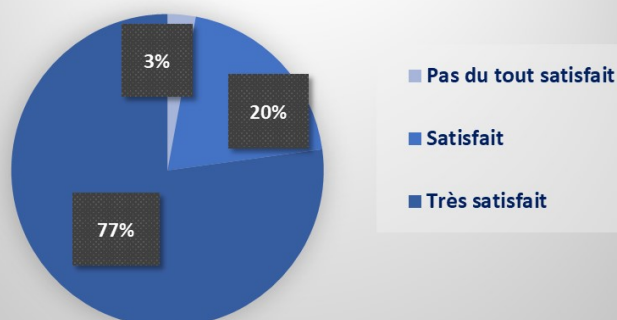
1. Quelle est votre satisfaction sur l'atteinte des objectifs de la formation ?



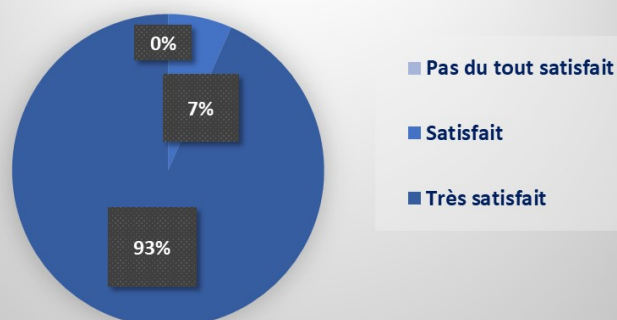
2. Quelle est votre satisfaction sur le contenu et la qualité de la formation ?



3. Quelle est votre satisfaction sur l'organisation globale de la formation ?



4. Quelle est votre satisfaction sur la relation pédagogique avec les formateurs ?



Renseignements et inscriptions pour Rennes et Brest :

formationlsf@anvol.bzh

02 99 51 63 79 / 06 71 76 56 43